



小学校英語の
広がりを支える

小学校英語指導者認定協議会
事務局長 鈴木菜津美



【アジェンダ】

- I. 団体認定規約のフロー改定について
- II. 登録団体ページの拡大について
- III. その他の確認事項

I. 団体認定規約のフロー改定について

◆2020年度 団体認定受付スケジュール

	2020年										2021年			
	4月	5月	6月	7月	8月	9月	10月	11月	12月	1月	2月	3月	4月	
団体更新	受付 ~4/15 → 結果 7/15 [一次審査 最終審査会議] [二次審査 聞き取り調査]										受付 ~10/15 → 結果 1/15 [一次審査 最終審査会議] [二次審査 聞き取り調査]			
新規団体(団体)	受付 ~4/15 → 結果 7/15 [一次審査 最終審査会議] [二次審査 聞き取り調査]										受付 ~10/15 → 結果 1/15 [一次審査 最終審査会議] [二次審査 聞き取り調査]			
新規団体(講座)	受付 ~8/15 → 結果 10/15						受付 ~2/15 → 結果 4/15							

I. 団体認定規約のフロー改定について

◆2020年度 団体更新スケジュール

有効期限	2020年1-3月	2020年4-9月	2020年10-2021年3月
適用される規約・書類等	旧 規約	新 規約	新 規約
審査受付	~2020年3月までの毎月	2020年4月受付	2020年10月受付
備考		例えば、2020年6月末に有効期限を迎える団体はこの期間に申請を行うことで更新が可能。	この期間に有効期限を迎える団体は2020年10月受付もしくは、2020年4月受付で申請することも可能。

I. 団体認定規約のフロー改定について

◆提出書類の変更

～2019年度 団体更新・ 新規団体	提出書類名称	2020年度～	
		団体更新	新規団体
○	団体登録認定申請書	○	○
○	団体登録申請用紙	○	○
×	自己評価シート	○	○
○	指導者資格認定「教育内容調査用紙」	○	○
○	講座企画書	○	○
○	小学校英語指導者養成講座担当講師調査用紙	×	×
○	公立小学校との関わりに関するアンケート	×	○
○	登録団体活動報告書	○	×

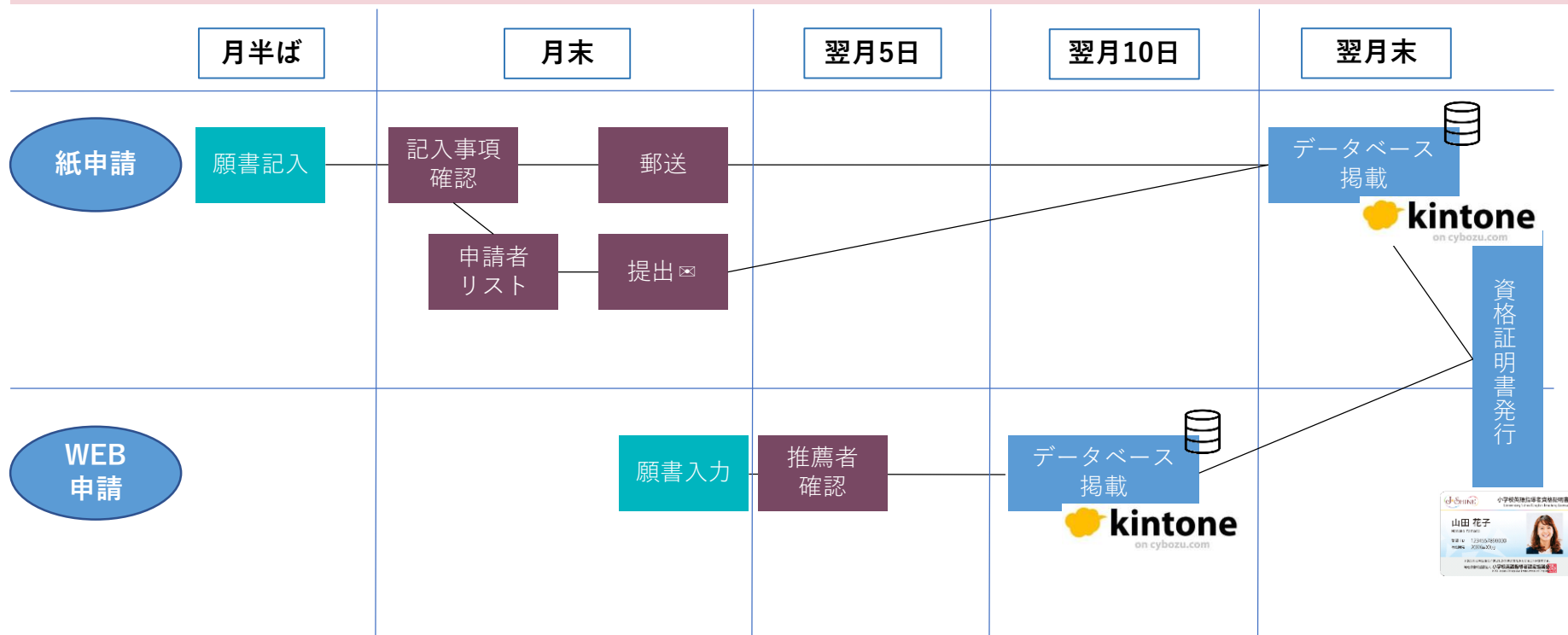
II. 登録団体ページの拡大について



顧客管理システム「キントーン」への間接的な
ログインが可能に

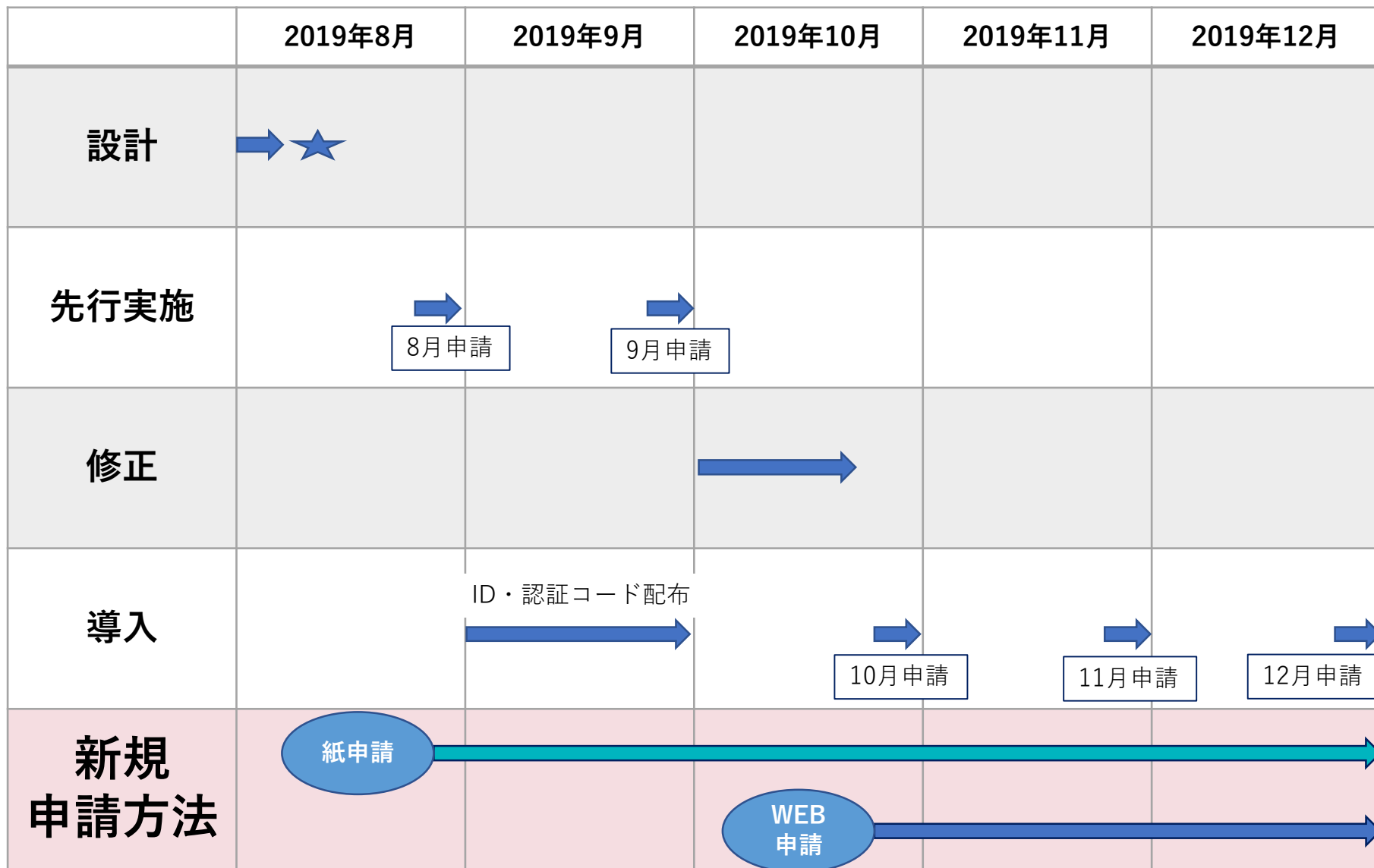
1. 登録団体の登録情報を適宜参照、修正が可能に
2. 新規資格申請をオンラインで行うことが可能に

II. 登録団体ページの拡大について



- 新規資格申請の締切日を月初5日まで受付可能。
- 登録団体の確認範囲が大幅に減り、申請者リストの作成も不要に。
- 申請者ご本人の願書手書き手間を削減。
- 資格証明書に貼付する写真がデータ入稿になり、IDカードの印刷が鮮明に。
- 願書の記載事項をシステム登録する際の誤字・脱字減が見込まれる。
- 資格申請後、資格証明書到着前に、マイページからデジタル証明書が閲覧可能。

II. 登録団体ページの拡大について



II. 登録団体ページの拡大について

マニュアル



特定非営利活動法人
小学校英語指導者認定協議会

言語を選択 ▼

マイページ | カード決済 | ヘルプ

J-SHINEについて

指導者認定をとりたい方

指導者資格をお持ちの方

登録団体について

指導者を探している方

お知らせ

保護中: 登録団体ページ

登録団体専用ページです。
こちらから団体向けの情報の発信、資料の配布をおこないます。

[団体管理画面](#): 団体情報の確認・更新、願書の確認・承認
資料 一覧

◆ J-SHINEのホームページ→団体専用ページ→「団体管理画面」をクリック

II. 登録団体ページの拡大について

マニュアル



ログイン

パスワードの発行

団体専用ページ

ログイン

※パスワードを発行していない方やパスワードを忘れた方は、[パスワードの発行](#)をご利用ください。

団体ID(6～8桁)※:

300001

パスワード:

●●●●●●●●

ログイン

⋮ PAGE TOP ⋮

Copyright © 2019 NPO小学校英語指導者認定協議会(J-SHINE) All Rights Reserved.

◆ J-SHINEが発行した、団体IDとパスワードでログインします。
(初回は「パスワードの発行」を行います。次ページに詳細を掲示)

II. 登録団体ページの拡大について

マニュアル



J-SHINE
団体管理画面

ログイン

パスワードの発行

団体専用ページ

close

パスワードの発行

団体ID(6~8桁)※:

(例)12345612

※「団体ID」は事務局から連絡しているIDです。

登録メールアドレス※:

(例)mail@example.com

※「登録メールアドレス」は事務局に連絡しているメールアドレスです。

メール送信

ログインへ

- ◆ J-SHINEが発行した「団体ID」と、J-SHINEに登録済みのメールアドレスを入力し、「メール送信」を押します。
- ◆ メールアドレス宛にパスワードが自動発行されるので、そのパスワードを使用して、前画面でログインします。

II. 登録団体ページの拡大について

マニュアル



団体情報	
招待コード	123456 (2099年12月31日 0:00まで有効)
ログイン団体名	テスト教育支援協会(本部)



● 願書一覧・承認

願書一覧・承認

願書の承認、確認が行えます。

● 団体情報

団体情報

団体情報の確認、変更が行えます。
メールアドレス、パスワードの変更が行えます。

◆各団体に割り振られたコードです。このコードはJ-SHINEの登録団体として「有効」な状態にのみ、使用することができます。登録団体としての要件を失効した場合、団体更新手続き等が遅延した場合等は使用することができません。

◆この「招待コード」は新規の資格申請をオンラインで行う際に必要になります。取り扱いに十分注意してください。

◆万が一、関係者以外への漏洩、悪用等の不測の事態が発生した場合、事務局にて新しい「招待コード」を発行しますのでお申し出ください。

II. 登録団体ページの拡大について

マニュアル



J-SHINE
団体管理画面

メニュー

願書一覧

団体専用ページ

団体情報

招待コード 123456
(2099年12月31日 0:00まで有効)

ログイン団体名 テスト教育支援協会(本部)

メニュー

● 願書一覧・承認

願書一覧・承認

願書の承認、確認が行えます。

● 団体情報

団体情報

団体情報の確認、変更が行えます。
メールアドレス、パスワードの変更が行えます。

◆この画面で登録団体が行うことができる操作は下記の2点です。

- ・ 願書の一覧表示、承認
- ・ 団体情報の変更

願書一覧・承認 機能について

II. 登録団体ページの拡大について

マニュアル

メニュー

願書一覧

団体情報

団体専用ページ

● 願書検索

承認する願書を複数選択して承認することができます。

「願書提出状態」にチェックを入れて、ページ下部にある「選択した願書を確認する」を押して承認してください。

検索

願書提出状態:

すべて

承認待ち

団体承認済

リセット

願書提出日:

2019/07/01

日付選択

~ 2019/10/01

日付選択

団体発行ID:

学籍番号、個別ID等

仮カードID:

例: J101299990001

資格者氏名:

姓: 例: 山田

名: 例: 花子

資格種別:

小学校英語準認定指導者資格

小学校英語指導者資格

小学校英語指導者(プラス)資格

並び替え:

願書提出日降順 ▼

検索

◆願書の提出状態は条件を絞って検索することができます。

- ・「承認待ち」は登録団体が承認を行っていない申請を表示させます。「団体承認済み」は登録団体が承認を承認し、すでに事務局に申請内容が提出されている申請を表示させます。
- ・「団体発行ID」は学籍番号や受講生番号など、登録団体が受講生を管理している番号がある場合に活用できます。

II. 登録団体ページの拡大について

マニュアル

提出された願書を承認する①

メニュー

願書一覧

団体情報

団体専用ページ

● 願書検索

承認する願書を複数選択して承認することができます。

「願書提出状態」にチェックを入れて、ページ下部にある「選択した願書を確認する」を押して承認してください。

検索

願書提出状態:

願書提出日:

団体発行ID:

仮カードID:

資格者氏名: 姓: 名:

資格種別:

小学校英語準認定指導者資格 小学校英語指導者資格

小学校英語指導者(プラス)資格

並び替え:

「承認待ち」を選び、それ以下は必要に応じて条件を絞ります。

II. 登録団体ページの拡大について

マニュアル

提出された願書を承認する②

● 願書一覧 - 検索結果 2件

■ すべてチェック

#	願書提出状態	願書提出日	ID	年齢	資格者氏名	資格種別	備考	詳細
1	<input type="checkbox"/> 事務局承認済み	2019/7/26	-	29歳	やまだ はなこ (Yama Hana)	小学校英語指導者*(プラス)資格	-	詳細
2	<input type="checkbox"/> 事務局承認済み	2019/7/22	-	19歳	名字 名前 (ROMAJI NAME)	小学校英語準認定指導者資格	-	詳細

「詳細」ボタンを押すと、その申請者が申請した内容（願書の内容）について閲覧することが可能です。必要に応じて中身の閲覧が可能ですが、データのダウンロードは行えません。

選択した願書を確認する

◆一覧表の「氏名」欄に表示されている申請者を登録団体が推薦する資格者であるかを確認します。願書提出状態の黄色い「承認待ち」ボタンをクリックすると、オレンジ色に変わります。（複数人いる場合、全員を推薦するなら「すべてチェック」ボタンを押すと効率的です。全員をチェックした後に、オレンジ色の資格を押すと、逆に選択を解除することも可能です。）

◆ピンク色の「承認する願書を確認する」ボタンを押します。

II. 登録団体ページの拡大について

マニュアル

提出された願書を承認する③

以下の願書を承認します。
よろしければ、ページ下部にある「願書を承認する」を押してください。

● 願書一覧 - 2件

#	願書提出日	ID	年齢	資格者氏名	資格種別	備考
1	2019/7/26	—	49歳	やまだ はなこ (Yama Hana)	小学校英語指導者*(プラス)資格	—
2	2019/7/22	—	49歳	名字 名前 (ROMAJI NAME)	小学校英語準認定指導者資格	—

願書を承認する

戻る

メニューに戻る

- ・ 前ページでチェックボックスに印が入っていた申請者が一覧で表示されます。
- ・ ピンク色の「すべての願書を承認する」を押すと、事務局に提出されます。
- ・ 次画面で「提出されました」と表示されると、新規の出願手続きは終了です。

II. 登録団体ページの拡大について

マニュアル

事務局に提出された願書を確認する①

メニュー

願書一覧

団体情報

団体専用ページ

願書検索

承認する願書を複数選択して承認することができます。

「願書提出状態」にチェックを入れて、ページ下部にある「選択した願書を確認する」を押して承認してください。

検索

願書提出状態:

願書提出日: 日付選択 ~ 日付選択

団体発行ID:

仮カードID:

資格者氏名: 姓: 名:

資格種別: 小学校英語準認定指導者資格 小学校英語指導者資格

小学校英語指導者(プラス)資格

並び替え: ▼

「団体承認済」を選び、それ以下は必要に応じて条件を絞ります。

II. 登録団体ページの拡大について

マニュアル

事務局に提出された願書を確認する②

● 願書一覧 - 検索結果 3件

☐ すべてチェック

#	願書提出状態	願書提出日	ID	年齢	資格者氏名	資格種別	備考	詳細
1	— 団体承認済み	2019/7/26	—	20歳	青 あおあ (Aaa Bbb)	小学校英語準認定指導者資格	—	詳細
2	— 団体承認済み	2019/7/26	—	8歳	テスト タロウ (Test Taro)	小学校英語指導者(プラス)資格	—	詳細
3	— 団体承認済み	2019/7/26	—	9歳	テスト 太郎 (Test Taro)	小学校英語準認定指導者資格	—	詳細

選択した願書を確認する

◆ 「詳細」 ボタンから、J-SHINE事務局に提出された資格申請書のステータスを確認することができます。

II. 登録団体ページの拡大について

マニュアル

事務局に提出された願書を確認する③

メニュー | 願書一覧 | 団体情報 | 団体専用ページ

提出願書詳細

入力内容をご確認ください。

団体編集権

団体発行ID

備考欄

【団体用】備考欄 テスト/鈴木
団体→事務局 テスト/鈴木

※「備考欄」は、団体と事務局のみが閲覧・編集可能です。

編集内容を保存する

願書承認 差し戻し

願書承認

承認する願書を確認する

※「団体承認済み」のため、承認できません。

願書差し戻し

差し戻し理由

【団体用】差し戻し理由 テスト/鈴木

※記載された「差し戻し理由」は、指導者のマイページに表示されます。

差し戻しする願書を確認する

※「団体承認済み」のため、差し戻しができません。

登録団体⇔J-SHINE事務局
でのやり取りに使用します。
上段は事務局→登録団体
下段は登録団体→事務局
※「編集内容を保存する」
ボタンを押してください

J-SHINE事務局から申請者
に差し戻し理由等を通知し
ます。

団体情報機能について

II. 登録団体ページの拡大について

マニュアル



J-SHINE
団体管理画面

メニュー

願書一覧

団体専用ページ

団体情報

招待コード 123456
(2099年12月31日 0:00まで有効)

ログイン団体名 テスト教育支援協会(本部)

メニュー

● 願書一覧・承認

願書一覧・承認

願書の承認、確認が行えます。

● 団体情報

団体情報

団体情報の確認、変更が行えます。
メールアドレス、パスワードの変更が行えます。

◆この画面で登録団体が行うことができる操作は下記の2点です。

- ・ 願書の一覧表示、承認
- ・ 団体情報の変更

II. 登録団体ページの拡大について

マニュアル

メニュー

願書一覧

団体情報

団体専用ページ

団体情報詳細

ログイン情報

ログイン団体名	テスト教育支援協会(本部)
メールアドレス	tsuji@raxus.co.jp メールアドレス変更
パスワード	***** パスワード変更

所属団体基本情報

所属団体有効期限:	2020年12月31日
団体ID:	300001
団体名:	テスト教育支援協会(本部)
種類:	特定非営利活動法人
メールアドレス:	tsuji@raxus.co.jp
電話番号:	0312345678
FAX:	0398765432
住所:	〒105-0003 東京都港区

◆登録団体の、メールアドレス、団体ページのパスワードを変更することが可能です。

(このアドレスとパスワードは登録団体がログインする際に必要な情報ですので、取り扱いに注意してください。)


◆一部、例外もありますが、団体の基本情報を変更することが可能です。団体の住所変更、担当者変更、URLの変更等が生じた場合はこちらからもお手続き可能です。

新規資格申請について

J-SHINEのホームページから、「マイページ」に入ります。
<https://s.j-shine.org/Login/>



特定非営利活動法人
小学校英語指導者認定協議会

 言語を選択 | ▼

| [マイページ](#) | [カード決済](#) | [ヘルプ](#)

[J-SHINEについて](#)

[指導者認定をとりたい方](#)

[指導者資格をお持ちの方](#)

[登録団体について](#)

[指導者を探している方](#)

[お知らせ](#)

はじめての方はこちら

はじめての方はこちら

願書を提出する方はこちら

ページ下の、「願書を提出する方はこちら」の「仮カードIDを発行する」ボタンを押します。

願書を提出する方はこちら

願書はマイページにログインするとWEBで提出できます。
マイページにログインするためには「仮カードID」の発行が必要です。
「仮カードID」は下記のボタンから発行できますが、団体が発行した「招待コード」が必要です。
※「招待コード」は所属している団体にお問い合わせください。
※「仮カードID」の発行は、団体に所属している方を対象にしている機能です。

仮カードIDを発行する

仮IDを発行する

メールアドレスの登録

メールアドレスと招待コードを入力します。

入力されたメールアドレス宛に登録確認用のメールが届きますので、案内に従い続けてパスワードの登録を行ってください。
パスワードを登録するとメールで仮カードIDが通知されます。

招待コード(6桁) ※:

(例)123456

※「招待コード」は団体から発行されたコードです

メールアドレス ※:

(例)mail@example.com

(確認用)※:

(例)mail@example.com

※迷惑メールの対策などでドメイン指定を行っている場合、メールを受信できない場合がございます。

「@j-shine.org」を受信設定してください。

パスワード設定メール送信

- ◆ 「招待コード」を入力します。このコードは登録団体から受け取ります。
- ◆ パスワードを受け取ることができる、メールアドレスを入力し、「パスワード設定メール送信」を押します。

仮IDを発行する

メールアドレスの登録完了

入力されたメールアドレス宛に登録確認用のメールが届きますので、案内に従い続けてパスワードの設定を行ってください。
メールが届かない場合は、メールアドレスに間違いがないか、迷惑メールフォルダに振り分けられていないか確認してください。
メールが届くまで、メールアドレスの登録から再度やり直してください。
パスワードを登録するとメールで仮カードIDが通知されます。

[ログイン画面に戻る](#)[ログイン](#)

「パスワード確認メール送信」を押すと、この画面になります。
登録したメールボックスにてメールを受信し、パスワードを確認します。
また、メール文中のリンクからパスワードの設定を行います。

仮IDを発行する

パスワード登録

以下の団体で願書を提出できます。

団体名 テスト教育支援協会(本部)

団体種類 特定非営利活動法人

新しいパスワードは、6文字以上で登録してください。

新しいパスワード ※ :

新しいパスワード(確認用) ※ :

パスワードを登録する

- ◆表示されている団体名は自分が受講している団体であることを確認します。
- ◆マイページに登録したい、ご希望のパスワードを設定し、ピンクの「パスワードを登録する」ボタンを押します。

[J-SHINEについて](#)[指導者認定をとりたい方](#)[指導者資格をお持ちの方](#)[登録団体について](#)[指導者を探している方](#)[お知らせ](#)

仮IDを発行する

パスワード登録完了

マイページ登録完了のメールを送信しました。

仮カードID: **J190899990006**

仮カードIDと登録したパスワードでマイページにログインできます。

※仮カードIDはマイページ登録完了メールにも記載されています。

ログイン画面に戻る

ログイン

- ◆ご希望のパスワード登録が完了し、仮カードIDが発行されました。
- ◆「仮カードID」をメモしておきます。また、同じ内容はメールでも届きます。
- ◆「ログイン画面に戻る」ボタンを押して、ログインしなします。

J-SHINEのホームページから、「マイページ」に入ります。
<https://s.j-shine.org/Login/>

マイページログイン

「マイページ」では、登録情報の確認・変更、資格の更新手続きが行えます。

ログイン

登録IDまたは仮カードID(13桁) ※ :

※「登録ID」は「IDカード(資格証明書)」に記載されています。

※「仮カードID」は「招待コードから仮IDを発行する」で発行したメールに記載されています。

※「仮カードID」でログインができるのは、IDカード(資格証明書)が発行されるまでです。

パスワード ※ :

 パスワード確認

※パスワードの初期設定は、下の「パスワード新規発行」よりお願いします。

ログイン

◆マイページにログインします。ログインには仮カードIDと、登録済みのパスワードの入力が必要です。

なお、仮カードIDの番号は登録IDが発行されると使用できなくなりますので、ご注意ください。

ログインすると、「願書提出」という項目が出てきます。

願書提出

● 願書の提出

仮カードID J190799990018

ステータス **! 未提出**
※「願書提出」が完了していません。
提出を完了させてください。

願書承認日 —

資格取得予定日 —

インターネットで願書を提出する

◆表示されている仮IDカードが登録したものと同一かを確認し、ピンク色の「インターネットで願書を提出する」を押します。

[J-SHINBについて](#)[指導者認定をとりたい方](#)[指導者資格をお持ちの方](#)[登録団体について](#)[指導者を探している方](#)[お知らせ](#)

申請する資格の種類

資格の種類

認定を希望する資格種別を選択してください

[📄 資格の種類はこちら](#)

小学校英語準認定指導者資格

小学校英語指導者資格

小学校英語指導者(プラス)資格

この資格で手続きする

[書類の提出へ戻る](#)[マイページへ戻る](#)

◆どの資格に申請するのかを選びます。ボタンがオレンジ色になっている資格が現在、選択されている資格種類です。

◆ピンク色の「この資格で申請する」を押します。

必要な書類

選択した資格種別によって申請に必要な項目が異なりますので、詳しくは「資格種別選択」内に記載した「[必要な添付書類](#)」をご確認ください。

「願書の提出」ボタンを押すまでは、書類の修正をしていただくことができます。

資格種別選択

● 申請にする資格種別

小学校英語準認定指導者資格

● 必要な添付書類

- [「基本情報\(プロフィール\)」へ移動](#)
- [「指導者登録情報」へ移動](#)
- [「登録情報公開・非公開設定」へ移動](#)
- [「証明写真の提出」へ移動](#)

資格種別を修正する

◆申請する、資格種別によって必要な添付書類が異なります。
必要に応じて、「50時間証明書」「CEFR証明書」の提出も必要になります。

添付書類の準備

基本情報(プロフィール)の提出

団体発行ID	—
申請者氏名*公開	佐藤 テスト
申請者氏名(ローマ字)*公開	Sato Test
性別*非公開	その他
誕生日	2010年1月1日
年齢*非公開	9歳
推薦団体*非公開	—
郵便番号	〒105-0003
住所(都道府県)*非公開	東京都
住所(市区町村)*非公開	港区
住所	西新橋テスト
電話番号/携帯番号	0312345678/—

インターネットで提出

基本情報(プロフィール)の提出

指導者登録情報の提出

勤務可能地域*非公開 港区

◆基本情報の提出、^{履歴・学歴・資格}指導者登録情報の提出、登録情報の公開・非公開、証明写真の提出、50時間証明書^{の提出}の提出、CEFR証明書^{の提出}の提出と、書類の提出を進めます。

添付書類の準備

基本情報(プロフィール)の提出

団体発行ID	—
申請者氏名*公開	佐藤 テスト
申請者氏名(ローマ字)*公開	Sato Test
性別*非公開	その他
誕生日	2010年1月1日
年齢*非公開	9歳
推薦団体*非公開	—
郵便番号	〒105-0003
住所(都道府県)*非公開	東京都
住所(市区町村)*非公開	港区
住所	西新橋テスト
電話番号/携帯番号	0312345678/—

インターネットで提出

基本情報(プロフィール)の提出

指導者登録情報の提出

勤務可能地域*非公開 港区

◆基本情報の提出、^{履歴・学歴・資格}指導者登録情報の提出、登録情報の公開・非公開、証明写真の提出、50時間証明書^{提出}の提出、CEFR証明書^{提出}の提出と、書類の提出を進めます。

[J-SHINBについて](#)[指導者認定をとりたい方](#)[指導者資格をお持ちの方](#)[登録団体について](#)[指導者を探している方](#)[お知らせ](#)

願書の提出

願書の申請ができるようになりました。
「願書の提出」ボタンを押して願書を提出してください。

願書の提出

- ◆ ページ最下部まで必要な添付書類の入力が終了した後、ページ最上部に戻ります。
- ◆ グレー色だった、「願書の提出」ボタンがピンク色に変わっていますので、ボタンを押します。ボタンがピンク色にならない場合は添付書類の不備がありますので、見直しを行ってください。

III. その他の確認事項

確認

指導経験
時間

400時間

200時間

50時間






ここから
START!!



英語力
CEFR B2

III. その他の確認事項

確認

	小学校英語準認定指導者資格	小学校英語指導者資格	小学校英語指導者資格プラス
			
写真	要	要	要
50時間 証明書	不要	要	要
CEFR 証明書	不要	不要	要

Ⅲ. その他の確認事項

確認

〔願書提出のお願い事項〕

- ・ 申請者のお名前（ローマ字含む）は正しいものを書くようにお願いします。
- ・ 願書は申請者本人が、日本語で書くようにしてください。
- ・ 提出していただく写真は資格証明書の写真になります。無帽・無背景で、資格証明書にふさわしい写真を添付してください。
- ・ 住所は番地・部屋番号まで明記してください。簡易書留で送付する資格証明書が配達できなケースが散見されます。
- ・ 英語力の項目について、TOEIC LRスコアはその他の欄に書くようにしてください。あくまでも、TOEICはL&R,S&Wのトータルスコアを受領します。

〔当協議会および資格の広報について〕

- ・ 2020年の教科化に向けて、資格者から多くのお問い合わせを頂戴しておりますが、「J-SHINE資格を取得すれば、仕事を紹介してもらえる」と理解している資格者が少なくありません。登録団体におかれては、広報の表現・資格の活用方法についてご配慮いただくよう、お願いいたします。
- ・ 登録団体のホームページにて、J-SHINEの資格を取得することができる旨、書かれていないケースも見受けられる。